



Orientações Aula Remota

Educação Infantil
Semana de 27/04 a 30/04

Orientações Gerais



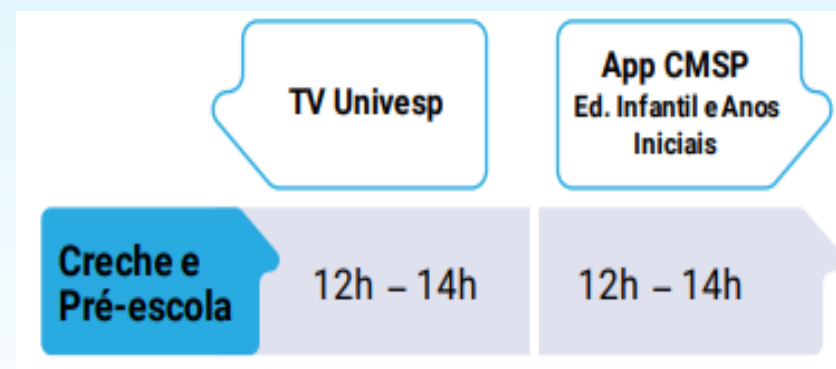
Centro de Mídias São Paulo para Educação Infantil

O Centro de Mídias da Educação de São Paulo (CMSP) Educação Infantil e Anos Iniciais é uma iniciativa da Secretaria da Educação do Estado de São Paulo (SEDUC-SP) para apoiar a aprendizagem dos estudantes e a formação dos professores, com aulas de qualidade ao vivo, ao alcance de todos pela TV aberta e por aplicativo de celular gratuito, que não desconta internet do aparelho.

Para a **Educação Infantil (creche e pré-escola)**, os conteúdos disponibilizados serão para os pais e/ou responsáveis, com dicas de atividades educativas para realizar junto aos estudantes de segunda-feira à sexta-feira das 12h às 14h.

Como acessar as aulas/orientações:

- TV Univesp – canal 3.2 - TV aberta – (no ar a partir do dia 27/04/2020).
- Aplicativo CMSP - (no ar a partir do dia 27/04/2020 e sugerimos que aguardem orientações para uso).



Como baixar o Aplicativo CMSP?

- Para fazer o download, basta entrar na loja da sua operadora de aparelho móvel, procurar pelo aplicativo do “CMSP Educação Infantil e Anos Iniciais” e fazer o download.
- Para baixar é necessário possuir internet no aparelho (wi-fi ou dados móveis).
- Após a autenticação do aplicativo, você não será tarifado pela internet, que será custeada pela Secretaria da Educação do estado de São Paulo.
- Links e QR Code para baixar o aplicativo:

Android: [Bit.ly/cmosp-iandroid](https://bit.ly/cmosp-iandroid)

iOS: <https://bit.ly/cmosp-ios>






O Aplicativo estará no ar a partir do dia 27/04/2020 e sugerimos que aguardem orientações para uso.

Fazendo login e acessando os conteúdos no Aplicativo CMSP

- Aos pais e/ou responsáveis:
 - Entrar em contato com a secretaria da escola de seu filho para obter o número do R.A. (Registro do Aluno) e demais orientações.
 - Ao logar no aplicativo, acessar o módulo correspondente à Educação Infantil.





The background is a light blue sky with a white ground area. There are several stylized autumn leaves in various colors (green, orange, yellow) scattered around the edges. At the bottom, there are rolling green hills.

Queridos Pais e/ou Responsáveis

- 
- 
- 
- Existem documentos que orientam o trabalho da Educação Infantil (creche e pré-escola). Esses documentos trazem seis direitos de aprendizagem que devem ser garantidos pela escola.
 - Vamos conversar um pouquinho sobre de que forma vocês podem nos ajudar neste momento?

Os seis direitos são: Conviver, brincar, expressar, conhecer-se, explorar e participar.

Durante essa semana sugerimos dar atenção a dois deles: Brincar e Conviver. Para isso seguem algumas dicas:

- 
- 
- **Brincar é um direito** que deve ser garantido por toda a vida pois nos permitindo ser criança, garantimos o direito de brincar as nossas crianças. Nos momentos de brincadeira estejam envolvidos e participantes, dentro de suas possibilidades, fortalecendo vínculos. Divirtam-se!!
 - **Conviver** diante da situação de distanciamento social, sabemos que a convivência pode se tornar um desafio diário, pois estamos em um momento delicado em que muitos enfrentam dificuldades. O direito de **conviver** deve ser garantido, neste momento, com a construção regras de convívio que permita pensar no outro, ou seja, a criança pode interagir com as pessoas que moram em sua casa nos momentos de refeição, conversas e organização de ambientes.
- 
- 



Boa Semana

Com Carinho



Formação Continuada – Educação Infantil

Professoras:

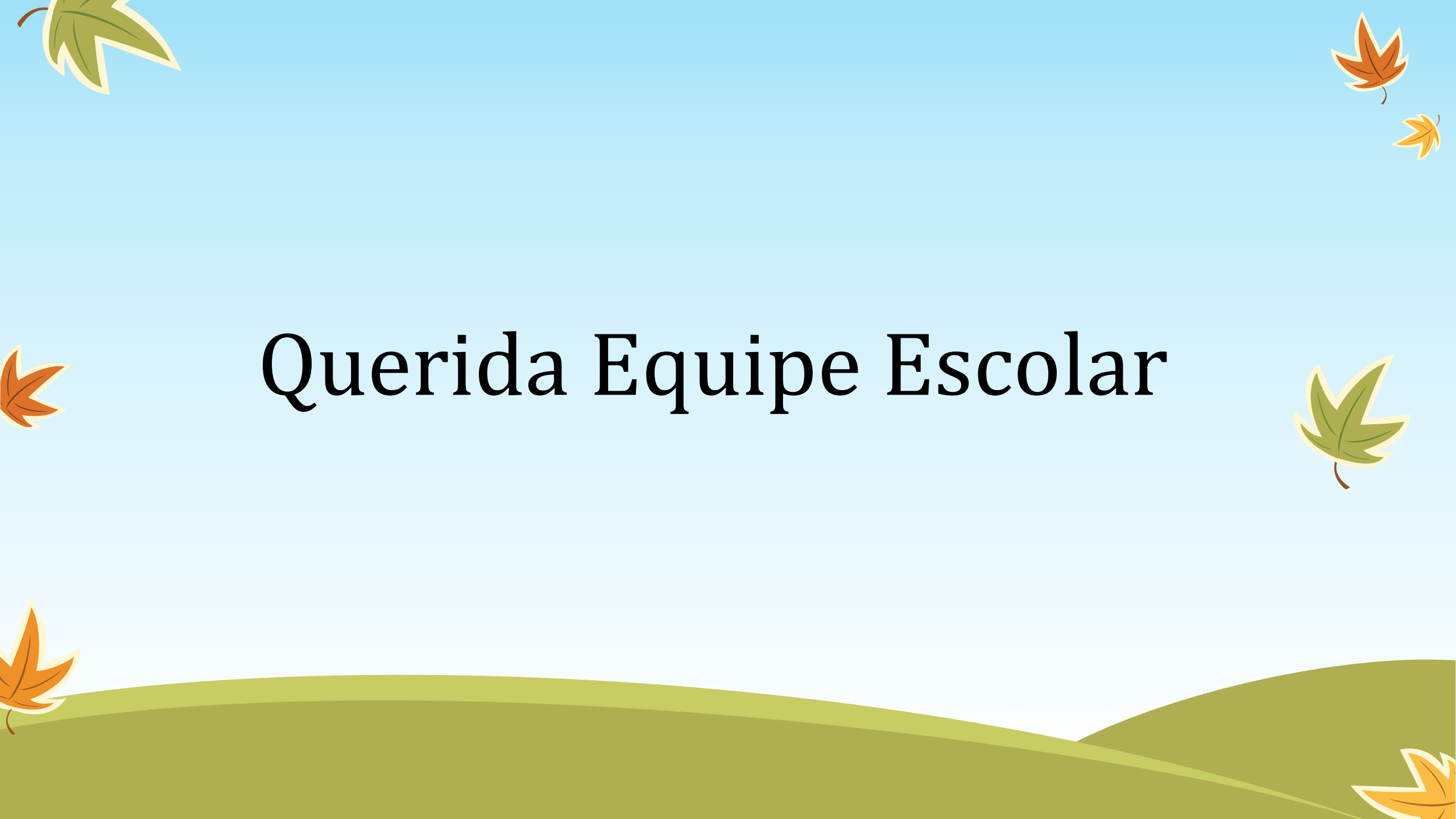
Carolina Reinert

Renata de Paula



Secretaria Municipal de Educação de Ubatuba!






The image features a light blue background with several stylized autumn leaves scattered around the edges. The leaves are in various colors: green, orange, and yellow. At the bottom, there are rolling green hills. The text "Querida Equipe Escolar" is centered in a black serif font.

Querida Equipe Escolar



O que temos para a Educação Infantil nesta semana de 27/04 a 30/04?

O que temos	Situação	O que usaremos nesta semana?
Grupos de WhatsApp constituídos	Expectativas que estejam prontos para uso	X
Orientações da SME Ubatuba aos pais e professores	Disponível em PDF no site da Prefeitura e via circular para as escolas.	X
TV Univesp – 3.2 (Educação Infantil e Anos Iniciais)	Estará no ar a partir do dia 27/04	X
Aplicativo CMSP Educação Infantil e Anos Iniciais	Estará no ar a partir do dia 27/04 e sugerimos que aguardem orientações para uso.	
Orientações às famílias dos estudantes das redes estadual e municipais de São Paulo	Disponível em PDF via Circular	X
Plataforma Portal da Educação de Ubatuba	Disponível no site da prefeitura, em construção. Utilização para armazenamento das atividades. Educação Infantil e Ensino Fundamental I	X








Orientações Pedagógicas

Semana de 27/04/2020 à 30/04/2020




De acordo com o momento que estamos vivendo, de uma pandemia pelo vírus COVID-19 e visto a necessidade de ficarmos em casa como forma de prevenção ao contágio é importante garantir as nossas crianças, os direitos de aprendizagem contemplados na Base Nacional Comum Curricular (BNCC). São eles: Conviver, brincar, expressar, conhecer-se, explorar e participar.






Para esta semana focaremos nossas orientações às famílias aos direitos de **brincar** e **conviver**, embora sabemos que diariamente as crianças tem seus direitos garantidos em diversas atividades do cotidiano.

Brincar



Como garantir esse direito: brincadeiras são essenciais e devem estar presentes intensamente na rotina da criança, porém, segundo a Base, devem ser **enriquecidas e planejadas pelos professores.**

Conviver



Como garantir esse direito: promovendo situações em que os pequenos possam brincar e interagir com os colegas e se envolver em experiências diversas de convivências em grupo, como organização dos ambientes. **É educar a criança para pensar no outro.**

Sugestões de atividades/possibilidades:

Brincar

- Brincadeiras de roda/cantadas.
- Brincadeiras com tecidos, papelão, massinha, tinta, baldes, potes, água, bolha de sabão, bolas.
- Brincadeiras com a voz, expressões corporais/faciais, rodar, pular e dançar.
- Construção de brinquedos com sucatas.
- Resgatar brincadeiras da infância com as famílias.





Conviver

- Organizar brinquedos.
- Organizar ambientes.
- Ajudar na organização, junto aos pais/ responsáveis, da mesa para refeições, arrumação da cama, gavetas.
- Atividades que envolvam construções de regras. Exemplo: jogos.

Importante: As atividades acima sugeridas devem ser adaptadas de acordo com a realidade da sala, faixa etária e necessidade percebida durante a mediação com os pais e/ou responsáveis nos meios de comunicação estabelecidos pela de WhatsApp.



Ao elaborar sugestões de atividades/orientações atentar os pais e/ou responsáveis para :

- **Todas as atividades devem ser feitas com a supervisão de um adulto!**
 - **Todos os materiais sugeridos devem ser higienizados antes das atividades.**
 - **Alunos alérgicos: substituir ingredientes ou adaptar a atividade.**
- 
- 
- 
- 

Registro das atividades

- Os registros por meio de fotos e vídeos serão enviados pelos pais e/ou responsáveis via WhatsApp nos horários e dias estabelecidos nas regras de cada grupo.
- Sugestão: escolher um dia da semana para organizar os registros recebidos. Organizar com nome do aluno e data. Tais registros serão norteadores para os próximos planejamentos e orientações, além de compor o portfólio do ano letivo de 2020 da sala/professor.



Boa Semana!!

Com Carinho,

Formação Continuada – Educação Infantil

Professoras:

Carolina Reinert

Renata de Paula

Secretaria Municipal de Educação de Ubatuba!

