

Secretaria Municipal de Educação de Ubatuba



Seção de Educação Especial





PSICOPEDAGOGIA

Atividades Semanal


Ensino Fundamental 1º, 2º e 3º anos

Neste material colocamos sugestões de atividades para fazer em casa, lembrando que:

- ✓ **As atividades são para diversão;**
- ✓ **É legal perguntar ao seu filho se ele quer fazer as atividades (caso ele já consiga se comunicar);**
- ✓ **Incentivar seu filho a brincar com você;**
- ✓ **Participar das atividades com o seu filho é essencial;**
- ✓ **Olhar e conhecer antes de convidar o seu filho, veja se ele consegue fazer as atividades;**
- ✓ **Com essas sugestões estamos desenvolvendo: estimulação sensorial, raciocínio lógico, estimulação prazerosa pela leitura, desenvolvimento da linguagem, concentração e memória.**
- ✓ **Você pode adaptar as atividades de acordo com o interesse da criança, seus limites e ritmo.**

Atividade 1	Atividade 2	Atividade 3
Leitura para a criança	Brincar para aprender	Oficina
<p><u>Ler a mensagem de Páscoa</u></p> <p>Páscoa...</p> <p>É mudar, É partilhar, É ter esperança, É lutar e vencer. É refletir, É superar sofrimentos, É dizer sim ao amor e a vida. É investir na paz, É lutar por um mundo melhor, E ajudar mais gente a ser gente. É viver em constante libertação, É crer que a vida supera a morte. É conquista diária, É encontro, É passagem para um mundo novo!</p> <p>Feliz Páscoa!</p> <p>Disponível em ANEXO 1</p>	<p><u>Pulo do coelho</u></p> <p>Faça uma marca no chão como se fosse uma linha de chegada.</p> <p>Os participantes terão que pular imitando o coelho até a linha de chegada.</p> 	<p><u>Pintura de ovos</u></p> <p>Peça para um adulto cozinhar os ovos que serão decorados. Após esfriar pinte os ovos conforme sua criatividade com pincel ou dedo e tinta guache. Você pode apresentar alguém com seu ovo decorado.</p> 

Anexo 1



Atividade 1

Brincadeira

Coelhinho sai da toca

Faça marcações no chão. Uma a menos que a quantidade de pessoas que irão brincar. Pode ser um X com fita crepe, um círculo com giz de lousa, uma folha de papel (use a criatividade).

Cada um ficará em uma marcação e um dos participantes irá falar: COELHINHO SAI DA TOCA . Todos se movimentam e quem ficar de fora, perde a chance de brincar a próxima rodada .




Atividade 2

Filme

Turma da Mônica: Um conto de Páscoa

<https://www.youtube.com/watch?v=1PTOf4bkzzl>



Atividade 1

Culinária

Ovos de chocolate sem levar ao fogo

Ingredientes

01 Pacote de leite em pó, 01 pacotinho de Nescau, 01 lata de leite condensado e balas macias para rechear.

Como que faz?

Misturar tudo e ir amassando, colocando o leite condensado aos poucos até a massa ficar consistente. A criança deverá enrolar, com a mão, a massa, em forma de ovo ou bombom, colocando a bala como recheio. Caso a massa esteja muito seca amolecer com um pouco de leite de vaca.

DICA: Ao fazer as receitas falar os nomes dos ingredientes e deixar a criança ajudar a enrolar os ovinhos e colocar em papel celofane ou alumínio.

<https://www.pragentemiuda.org/2014/02/plano-de-aula-para-pascoa.html>



Atividade 2

Brincadeira

Caça ao tesouro

Agora que os ovinhos estão prontos é hora de procurá-los!!! Vamos caçar os ovos escondidos.

Esconda os ovinhos pela casa e use algumas pistas para ajudar na procura.

Sugestão de material para incrementar a brincadeira disponível em:

<https://fazendoanossafesta.com.br/2019/03/kit-caca-aos-ovos.html/>

Modelos em **ANEXO2**

Anexo 2

KIT CAÇA AOS OVOS

1 DOCES E CHOCOLATES PROMETO ENCONTRAR! MAS SÓ PARA QUEM OS DENTES ESCOVA!

2 COM FOME AGORA ESTOU! O CAFÉ DA MANHÃ VOCÊ JÁ TOMOU ?

www.fazendadefesta.com.br
CONTÉUDO GRÁTIS PARA SUA FESTA!

KIT CAÇA AOS OVOS

3 A MINHA CASA É UMA TOCA! QUANDO CHEGA VISITA, EU VOU ABRIR A ...

4 HOJE É UM DIA DE MUITA DIVERSÃO. PARA A PRÓXIMA PISTA SIGA AS PEGADAS QUE TEM NO CHÃO!

www.fazendadefesta.com.br
CONTÉUDO GRÁTIS PARA SUA FESTA!

KIT CAÇA AOS OVOS

5 A ALEGRIA VAI DURAR O DIA INTEIRO! JÁ OLHOU NO SEU TRAVESEIRO?

6 ESTÁ CURIOSO PRA SABER MEUS SEGREDOS, ME MOSTRE AONDE GUARDA SEUS BRINQUEDOS!

www.fazendadefesta.com.br
CONTÉUDO GRÁTIS PARA SUA FESTA!

KIT CAÇA AOS OVOS

7 ME DIZ UMA COISA, VOCÊ TEM UM SOFÁ? POIS A PRÓXIMA PISTA LA ESTÁ!

8 A ULTIMA PISTA VOCÊ ENCONTROU. A HORA DOS DOCES É AGORA. AONDE TODA SUJEIRA DAS ROUPAS VÃO EMBORA?

www.fazendadefesta.com.br
CONTÉUDO GRÁTIS PARA SUA FESTA!

KIT CAÇA AOS OVOS

www.fazendadefesta.com.br
CONTÉUDO GRÁTIS PARA SUA FESTA!

KIT CAÇA AOS OVOS

ESTAMOS NO CAMINHO CERTO!
POR AQUI

www.fazendadefesta.com.br
CONTÉUDO GRÁTIS PARA SUA FESTA!

KIT CAÇA AOS OVOS

TÁ FRIO!
HUUM... ACHO QUE NÃO É POR AQUI

www.fazendadefesta.com.br
CONTÉUDO GRÁTIS PARA SUA FESTA!

Dicas de Hoje – Educação Inclusiva – 09/04/2020 – Quinta-feira

Ponto Facultativo

Dicas de Hoje – Educação Inclusiva – 10/04/2020 – Sexta-feira

Feriado

EQUIPE DA EDUCAÇÃO ESPECIAL - SME

BOA SEMANA!

Créditos de imagem

<https://vignette.wikia.nocookie.net/monica/images/9/92/InkNlu.jpg/revision/latest/scale-to-width-down/340?cb=20150227163022&path-prefix=pt-br>

<https://3.bp.blogspot.com/-dKuKnDUwGVc/TaZM0JVGfcl/AAAAAAAAQQ0/CTsAW2oH9RE/s1600/Easter-Eggs.jpg>

<https://fazendoanossafesta.com.br/2019/03/kit-caca-aos-ovos.html/>

Referências

<https://www.educacaoetransformacao.com.br>

<https://www.youtube.com/watch?v=1PT0f4bkzzI>

<https://soloinfantil.com/educacao>