


# EQUIPE DE FORMAÇÃO CONTINUADA EDUCAÇÃO ESPECIAL



## Atividade Adaptada e de Apoio Recesso – 4º ano

13 a 17 de abril de 2020

COMPLEMENTAÇÃO DA  
ATIVIDADE SEMANAL



# ATIVIDADE COMPLEMENTAR E DE APOIO

13/04 Segunda-Feira


VAMOS PINTAR A  
TIGRESA NADIA, DO  
ZOOLOGICO DE NOVA  
YORK:



## Coronavírus: como se proteger



Lave as mãos com  
frequência



Evite locais com  
aglomerações



Evite tocar a boca,  
olhos e nariz



Evite se aproximar de  
quem possa estar  
infectado



Evite contato direto  
com outras pessoas



Permita a  
circulação do ar



**ATIVIDADE  
COMPLEMENTAR  
E DE APOIO  
14/04 Terça-Feira**

**POEMA: O PATO**  
Arca de Noé – Vinícius de Moraes

LÁ VEM O PATO  
PATA AQUI PATA ACOLÁ  
LÁ VEM O PATO.  
PARA VER O QUE É QUE HÁ.

O PATO PATETA  
PINTOU O CANECO  
SURROU A GALINHA  
BATEU NO MARRECO  
PULOU DO POLEIRO  
NO PÉ DO CAVALO  
LEVOU UM COICE  
CRIOU UM GALO  
COMEU UM PEDAÇO  
DE JENIPAPO  
FICOU ENGASGADO  
COM DOR NO PAPO  
CAIU NO POÇO  
QUEBROU A TIGELA  
TANTAS FEZ O MOÇO  
QUE FOI PRA PANELA.



# ATIVIDADE COMPLEMENTAR E DE APOIO

15/04 Quarta-Feira

LEIA:

## A RECICLAGEM DO VIDRO

SE É REJEITADO COM OUTROS RESÍDUOS, O VIDRO NÃO É APROVEITADO E DIFICILMENTE SE DECOMPÕE.

NO ENTANTO, SUA RECICLAGEM É SIMPLES, E A FABRICAÇÃO DE UMA TONELADA DE VIDRO RECICLADO EVITA A EXTRAÇÃO DE UMA TONELADA DE AREIA DOS NOSSOS RIOS.

ALÉM DISSO, AO RECICLAR ECONOMIZA-SE 32% DE ENERGIA, 50% DE ÁGUA E DIMINUI-SE A POLUIÇÃO DO AR.

COMO PREPARAR O VIDRO PARA SER RECICLADO?

TODOS OS MATERIAIS PRECISAM SER PREPARADOS ANTES DE SEREM ENTREGUES NOS POSTOS DE RECICLAGEM. PARA ISSO, HÁ ALGUMAS REGRAAS BÁSICAS QUE, NO CASO DO VIDRO, SÃO AS SEGUINTEs: LIMPE, ENXÁGUE E RETIRE A TAMPa, RÓTULOS, ETIQUETAS E ADESIVOS.

PROCURE NÃO QUEBRAR O VIDRO.

CRÉDITO: O ESTADO DE S.PAULO, *A RECICLAGEM DO VIDRO*,

SITE RÁDIO ELDORADO.

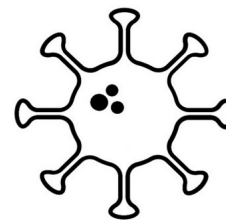
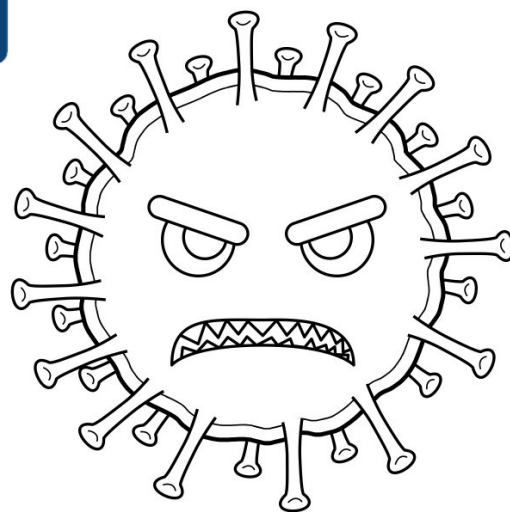




# ATIVIDADE COMPLEMENTAR E DE APOIO

16/04 Quinta-Feira

PINTE O  
CORONAVÍRUS:



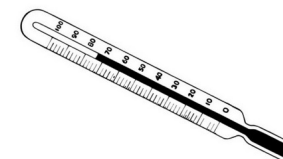

## O QUE É O CORONAVÍRUS?

Coronavírus é uma família de vírus que causam infecções respiratórias.

O novo agente do coronavírus foi descoberto em 31/12/19 após casos registrados na China. Provoca a doença chamada de coronavírus (COVID-19).

## QUAIS SÃO OS SINTOMAS DA COVID-19?

LIGUE AS IMAGENS AOS SINTOMAS  
QUE ELAS REPRESENTAM:



FEBRE

TOSSE



DIFICULDADE  
PARA RESPIRAR

# ATIVIDADE COMPLEMENTAR E DE APOIO

17/04 Sexta-Feira

VAMOS  
COLORIR:



## O CORVO E A RAPOSA

UM CORVO SURRUIPIOU UM PEDAÇO DE CARNE E FOI POUSAR NUMA ÁRVORE, MAS UMA RAPOSA O AVISTOU E QUIS TOMAR-LHE A CARNE. PAROU, ENTÃO, DIANTE DA ÁRVORE E SE PÔS A FAZER ELOGIOS À SUA BELEZA E AO SEU PORTE VISTOSO, DIZENDO TAMBÉM QUE ELE ERA PERFEITO PARA SER O REI DOS PÁSSAROS, E QUE ISSO CERTAMENTE ACONTECERIA SE ELE TIVESSE VOZ. E O CORVO, QUERENDO MOSTRAR-LHE QUE TINHA VOZ TAMBÉM, SOLTOU A CARNE E FICOU GRASNANDO BEM ALTO. A RAPOSA, ENTÃO, AGARROU CORRENDO A CARNE E DISSE-LHE: “EI, CORVO, SE VOCÊ TAMBÉM TIVESSE INTELIGÊNCIA, NADA LHE FALTARIA PARA SER REI DE TODOS NÓS”.

**MORA: PARA HOMEM TOLO A FÁBULA É OPORTUNA.**

“O corvo e a raposa”. In: *Esopo – Fábulas completas*, Maria Celeste D. Dezotti, ilustrações de Eduardo Berliner. São Paulo:

Cosac Naify, 2013.

# Referências:

<https://escolakids.uol.com.br/para-pintar/combate-ao-coronavirus-virus.htm>

<https://br.pinterest.com/pin/293789575679081734/>

<https://br.pinterest.com/pin/807973989375350076/>

<https://lenscope.com.br/blog/coronavirus-pode-ser-transmitido-pelos-olhos/>

<http://atividades-para-jardim.blogspot.com/2016/10/o-corvo-e-raposa.html>



# Boa semana!

